



VAXHOLMS  
STAD










# Nämndens nyckeltalslista 2024

TFK







## Nämndens nyckeltal för uppföljning










Nämnden följer upp nedanstående nyckeltal som en del av kvalitetssäkring av verksamheten. Nyckeltalen kompletterar de indikatorer som är kopplade till nämndens mål och som följs upp vid delårsrapportering och årsredovisning.

### Kvalitet





Mått	Utfall 2022	Utfall 2023	Utfall 2024	BM 2023	BM 2024
Aktiva låntagare i kommunala bibliotek, antal/1000 inv 	249	233		215	
Aktivitetstillfällen för barn och unga i kommunala bibliotek, antal/1000 inv 0-18 år 	26,7	16,9		35,4	
Aktivitetstillfällen inom allmänkultur 					
Andel asfalterade ytor inom gatubeståndet som har akut behov av underhåll 	24 %	24 %			
Fysiska besök vid kommunala bibliotek, antal/inv 	4,4	4,4		4,5	
NKI-Fastighet 		66		56	
NKI - Fastighet - skola 					
NKI-Fastighet - extern lokal 		70			
NKI-Fastighet - förskola 		70			

### Livsmiljö

Mått	Utfall 2022	Utfall 2023	Utfall 2024	BM 2023	BM 2024
Beläggningsgrad av kommunala sporthallar*, vardagar kl 16-22 		61			
Deltagartillfällen i idrottsföreningar, antal/inv 7-20 år 	32,1				
Deltagartillfällen i idrottsföreningar, antal/inv 7-20 år, flickor 	32,9				
Deltagartillfällen i idrottsföreningar, antal/inv 7-20 år, pojkar 	31,3				
Egenproducerad energi, kWh 	73	3 833			
Energianvändning kW/h/m2 i kommunalägda lokaler 	139	131			

Mått	Utfall 2022	Utfall 2023	Utfall 2024	BM 2023	BM 2024
Skötsel av allmänna platser, t.ex. parker, torg, lekplatser, andel nöjda medborgare (%) 	85,2 %	82,4 %		80,1 %	
Skötsel av allmänna platser, t.ex. parker, torg, lekplatser, andel nöjda medborgare - kvinnor (%) 	90,4 %	85,2 %		80,9 %	
Skötsel av allmänna platser, t.ex. parker, torg, lekplatser, andel nöjda medborgare - män (%) 	80,3 %	79,7 %		79,4 %	
Skötsel av badplatser i kommunen, andel nöjda medborgare (%) 	84,1 %	88,8 %		78 %	
Skötsel av badplatser i kommunen, andel nöjda medborgare - kvinnor (%) 	82,4 %	90,3 %		78,2 %	
Skötsel av badplatser i kommunen, andel nöjda medborgare - män (%) 	85,7 %	87,4 %		77,8 %	
Skötsel av gång- och cykelvägar, andel nöjda medborgare (%) 	76 %	67,5 %		74,3 %	
Skötsel av gång- och cykelvägar, andel nöjda medborgare - kvinnor (%) 	77,9 %	66,5 %		75,6 %	
Skötsel av gång- och cykelvägar, andel nöjda medborgare - män (%) 	74,2 %	68,8 %		73 %	

## Ekonomi

Mått	Utfall 2022	Utfall 2023	Utfall T2 2024	BM 2023	BM 2024
Driftkostnad för gatubelysning (kr/belysningspunkt) 					
Driftkostnad kommunala gator (kr/m2), innefattar även körbanor, gång och cykelvägar 		23,8			
Kvadratmeterkostnad för löpande skötsel och felavhjälpande underhåll - fastighet (kr/kvm) 	101,5	126			
Resultatavvikelse i procent (%) av budget 	-3,5 %	-6,2 %	10 %		

## De globala målen

Till varje nyckeltal visas symbolen för det globala mål som nyckeltalet kopplar till enligt en bedömning. Nedan listas de 17 globala målen.

-  1. Ingen fattigdom
-  2. Ingen hunger
-  3. God hälsa och välbefinnande
-  4. God utbildning för alla
-  5. Jämställdhet
-  6. Rent vatten och sanitet för alla
-  7. Hållbar energi för alla
-  8. Anständiga arbetsvillkor och ekonomisk tillväxt
-  9. Hållbar industri, innovationer och infrastruktur
-  10. Minskad ojämlikhet
-  11. Hållbara städer och samhällen
-  12. Hållbar konsumtion och produktion
-  13. Bekämpa klimatförändringarna
-  14. Hav och marina resurser
-  15. Ekosystem och biologisk mångfald
-  16. Fredliga och inkluderande samhällen
-  17. Genomförande och globalt partnerskap